

## Congélateurs coffres



129



129



129



114

GTP 3156  
Premium



Classe énergétique : K  
 Consommation an/24 h : 137/0,373 kWh  
 Volume utile total : 276 l  
**Niveau sonore** 39 dB(A)  
 Classe climatique : SN-T (+10°C à +43°C)  
**Fonctionne en température ambiante jusqu'à -15°C**  
 Porte/Côtés : Blanc/Blanc  
 Dimensions en cm (H/L/P) : 91,5/129,4/76

### Commandes

- Electronique MagicEye dans la poignée du coffre
- Affichage digital de la température
- SuperFrost automatique
- Alarme de température : visuelle et sonore
- Alarme de porte : sonore

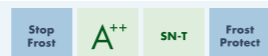
### Congélateur

- Condenseur intégré pour un fonctionnement sans vibrations, silencieux et facile à nettoyer
- Eclairage intérieur
- Autonomie : 64 h
- Pouvoir de congélation en 24 h : 31 kg
- 1 accumulateur de froid
- Conduit d'écoulement
- Cloison composée d'une tablette amovible - également récupérateur d'eau
- 3 paniers inclus, 7 paniers en option

### Finition et Equipements

- SwingDesign
- Poignée coffre ergonomique
- Serrure

CCE 2331  
Premium



Classe énergétique : n  
 Consommation an/24 h : 211/0,578 kWh  
 Volume utile total : 291 l  
**Niveau sonore** 39 dB(A)  
 Classe climatique : SN-T (+10°C à +43°C)  
**Fonctionne en température ambiante jusqu'à -15°C**  
 Porte/Côtés : Blanc/Blanc  
 Dimensions en cm (H/L/P) : 91,7/128,5/75,8

### Commandes

- Electronique MagicEye dans la poignée du coffre
- Affichage digital de la température
- SuperFrost automatique
- Alarme de température : visuelle et sonore
- Alarme de porte : sonore

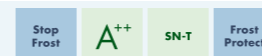
### Congélateur

- Condenseur intégré pour un fonctionnement sans vibrations, silencieux et facile à nettoyer
- Eclairage intérieur
- Autonomie : 66 h
- Pouvoir de congélation en 24 h : 29 kg
- 1 accumulateur de froid
- Conduit d'écoulement
- Cloison composée d'une tablette amovible - également récupérateur d'eau
- 4 paniers inclus, 6 paniers en option

### Finition et Equipements

- SwingDesign
- Poignée coffre ergonomique
- Serrure

GT 4232  
Comfort



Classe énergétique : n  
 Consommation an/24 h : 247/0,675 kWh  
 Volume utile total : 380 l  
**Niveau sonore** 40 dB(A)  
 Classe climatique : SN-T (+10°C à +43°C)  
**Fonctionne en température ambiante jusqu'à -15°C**  
 Porte/Côtés : Blanc/Blanc  
 Dimensions en cm (H/L/P) : 91,5/129,4/76

### Commandes

- Régulation électronique dans la poignée du coffre
- SuperFrost temporisé
- Alarme de température : visuelle

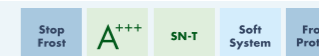
### Congélateur

- Condenseur intégré pour un fonctionnement sans vibrations, silencieux et facile à nettoyer
- Eclairage intérieur
- Autonomie : 64 h
- Pouvoir de congélation en 24 h : 29 kg
- Conduit d'écoulement
- Cloison composée d'une tablette amovible - également récupérateur d'eau
- 2 paniers inclus, 8 paniers en option

### Finition et Equipements

- SwingDesign
- Poignée coffre ergonomique

GTP 2356  
Premium



Classe énergétique : K  
 Consommation an/24 h : 117/0,318 kWh  
 Volume utile total : 200 l  
**Niveau sonore** 38 dB(A)  
 Classe climatique : SN-T (+10°C à +43°C)  
**Fonctionne en température ambiante jusqu'à -15°C**  
 Porte/Côtés : Blanc/Blanc  
 Dimensions en cm (H/L/P) : 91,5/113,8/76

### Commandes

- Electronique MagicEye dans la poignée du coffre
- Affichage digital de la température
- SuperFrost automatique
- Alarme de température : visuelle et sonore
- Alarme de porte : sonore

### Congélateur

- Condenseur intégré pour un fonctionnement sans vibrations, silencieux et facile à nettoyer
- Eclairage intérieur
- Autonomie : 100 h
- Pouvoir de congélation en 24 h : 23 kg
- 1 accumulateur de froid
- Conduit d'écoulement
- Cloison composée d'une tablette amovible - également récupérateur d'eau
- 3 paniers inclus, 7 paniers en option

### Finition et Equipements

- SwingDesign
- Poignée coffre ergonomique
- Serrure